

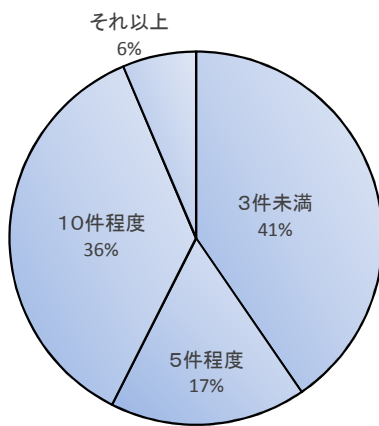
『ギフトについて』

平成30年12月13日

お中元・お歳暮をする方は6割強

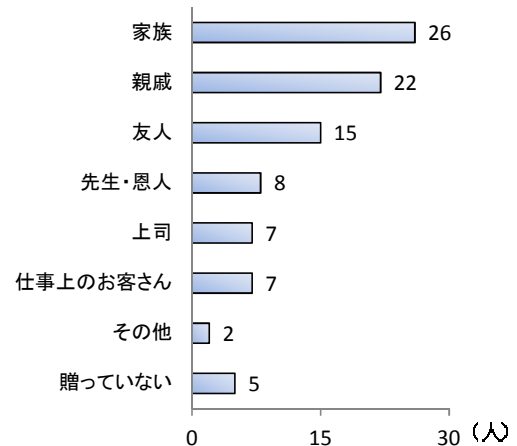
調査期間：12月6日(木)～11日(火)
 回答数：47名
 回答率：94.0%

Q1 今年贈った(贈る予定の)ギフトは何件ですか？
 (単一回答)



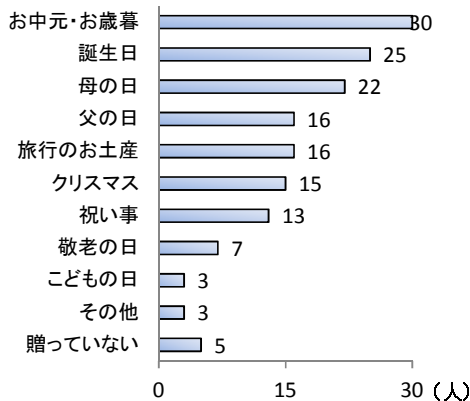
4割強の方が今年10件かそれ以上の贈り物をしている。

Q2 Q1は誰に対して贈りましたか(贈りますか)？(複数回答可)



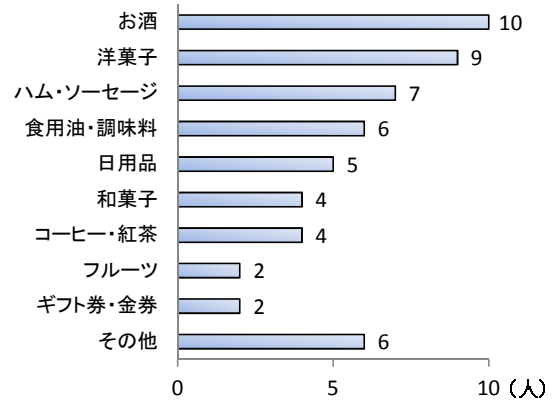
「家族」が26名で最多回答であった。その他は「同僚」等の回答があった。

Q3 Q1はどのような機会ですか？(複数回答可)



「お中元・お歳暮」の回答が30名と回答者のうち64%を占め最多であった。その他は「バレンタインデー」「ホワイトデー」「いい夫婦の日」等の回答であった。

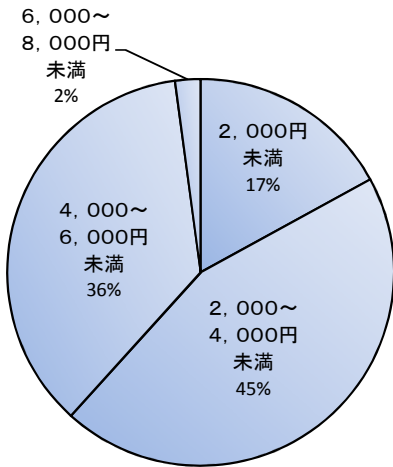
Q4 Q3で「お中元・お歳暮」を選択された方にお聞きします。今年のお中元・お歳暮でどのような物を贈りましたか(贈りますか)？(複数回答可)



有効回答者数 30名

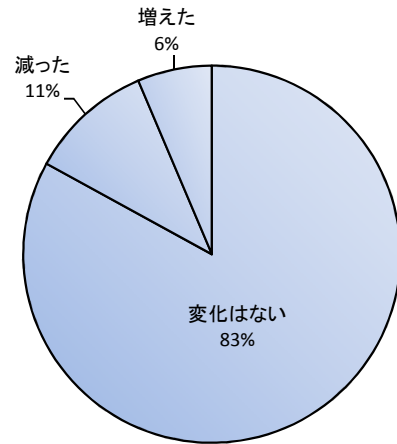
様々な項目に回答が分かれた。その他は「素麺」「海鮮」「干物」等の回答があった。

Q5 お中元・お歳暮の1件あたりの予算はいくらですか？(単一回答)



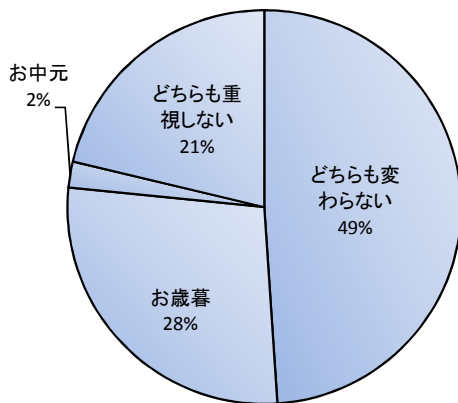
「2,000~4,000円未満」と回答された方が45%と半数近くを占め、「8,000円以上」の回答はゼロであった。

Q6 例年と比較して件数や予算に変化はありましたか？(単一回答)



おおよそ例年通りで、「増えた」よりも「減った」との意見が若干上回った。

Q7 夏の「お中元」と冬の「お歳暮」ではどちらを重視しますか？(単一回答)



「どちらも変わらない」との回答が最多で、次に「お歳暮」が挙がった。

Q8 Q7で、その理由はなぜですか？(自由記述)

回答別意見は以下のとおり。

【お歳暮】

- ・一年の締めくくりとして
- ・一年の感謝を込めて

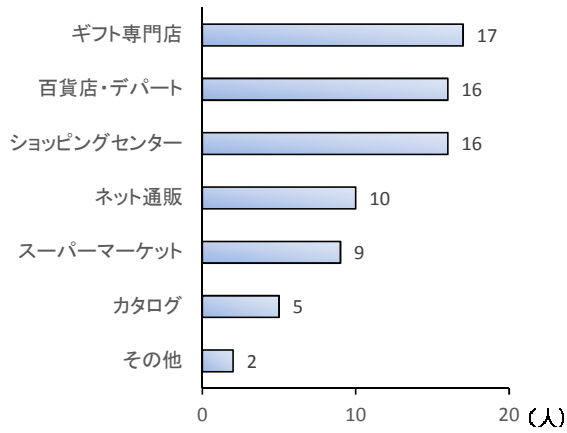
【どちらも変わらない】

- ・どちらも大切だから
- ・気持ちは同じである
- ・何にするか悩まないように(金額・商品共に)

【どちらも重視しない】

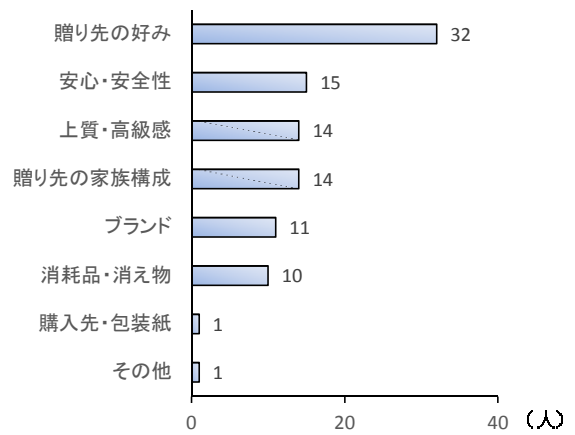
- ・習慣としてでなく、必要と感じた時だけでよい
- ・贈っていないので

Q9 ギフトを購入する際、主にどこで買いますか？(複数回答可)



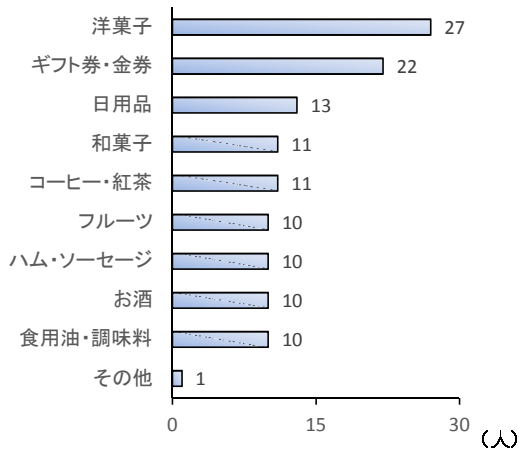
様々な項目に回答が分かれた。その他は「地元の素麺店」「市内の個人商店」との回答であった。

Q10 ギフトを選ぶ際、予算以外で重視することは何ですか？(複数回答可)



「贈り先の好み」を重視される方が32名と、回答者の約7割が選択された。

Q11 ギフトでもらって嬉しいものは何ですか？(複数回答可)



「洋菓子」と回答された方が27名と半数を上回り最多であった。その他は「自分では買えないもの(地域・季節限定商品等)」との意見であった。