

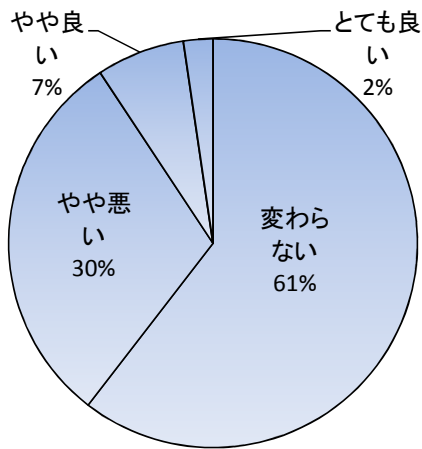
# 『生活・消費動向について』

平成28年8月10日

## 暮らし向きは昨年と比べ変わりなし

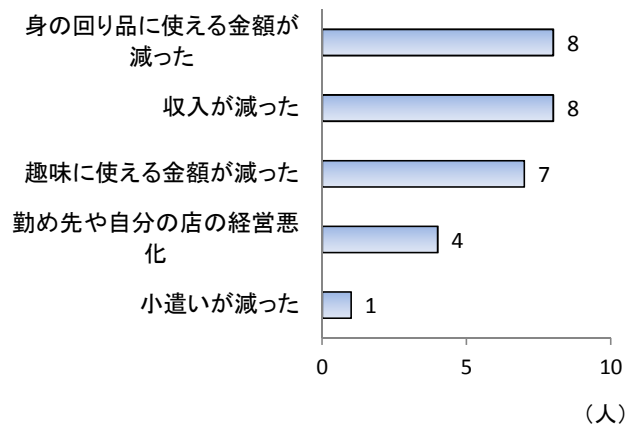
調査期間：8月4日(木)～9日(火)  
 回答数：43名  
 回答率：86.0%

Q1 現在の暮らし向きは昨年同期と比べどのように感じますか？(単一回答)



「変わらない」が61%(26名)で最も、「とても良い」「やや良い」の合計9%に対し、「やや悪い」が30%と上回っている。

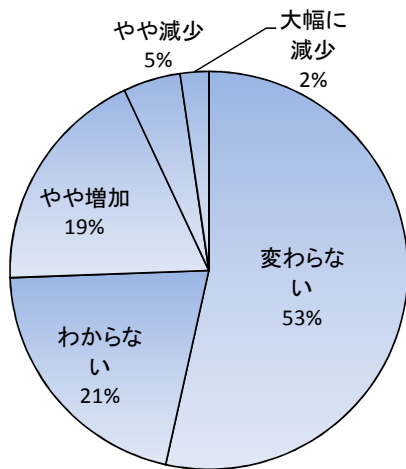
Q2 Q1で「悪い」と答えた方にお聞きします。どのようなときにそう感じますか？(複数回答可)



有効回答者数 13名

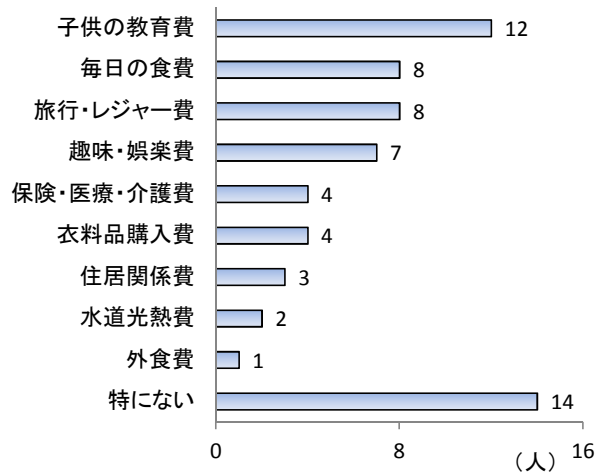
「身の回り品に使える金額が減った」「収入が減った」が多い結果になった。

Q3 あなた、もしくはご家族が働いている会社で賃金の増減は？(単一回答)



「変わらない」が53%で最もである。「やや減少」「大幅に減少」の合計7%に対し、「やや増加」が19%と上回っている。

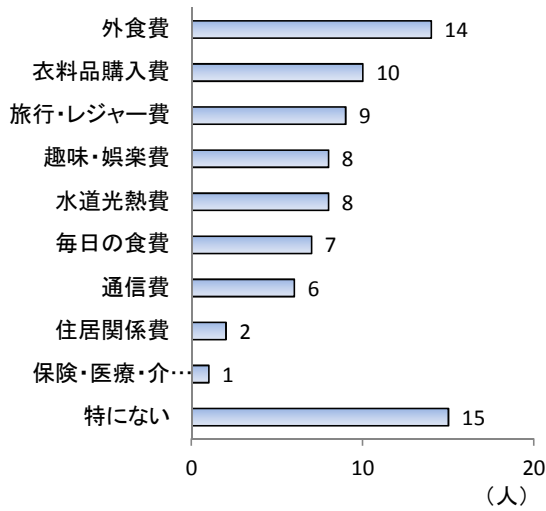
Q4 昨年同期と比べて充実させてきた費目はどれですか？(複数回答可)



「特にない」が14名と最もであった。次に「子供の教育費」が12名で多い。

Q5

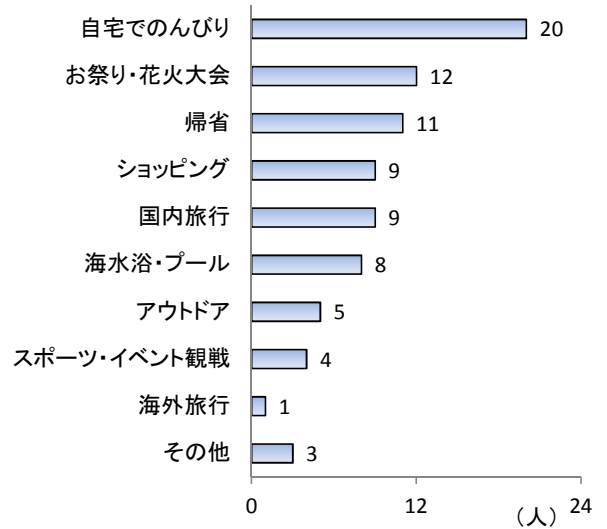
昨年同期と比べて節約してきた費目はどれですか？  
(複数回答可)



「特にない」が15名と最多であった。次に「外食費」が14名で多い。  
「毎日の食費」を充実させ、「外食費」を節約する人が多い結果になった。

Q6

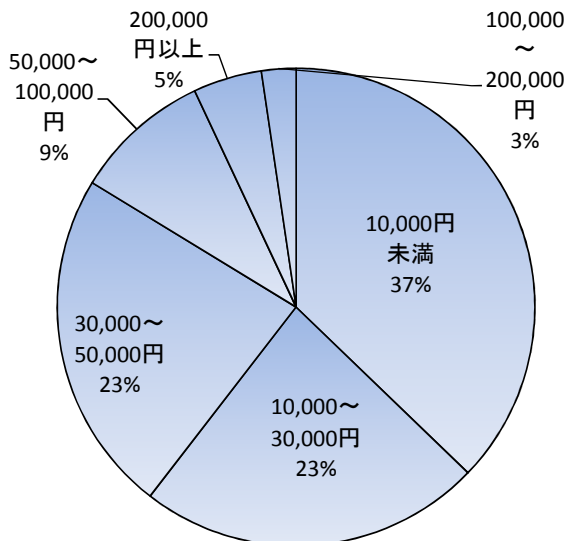
今夏の休暇はどのように過ごしましたか(過ごす予定ですか)？(複数回答可)



「自宅でのんびり」が20名と最多であった。  
その他は「夏休暇はない」「離れて暮らす娘の所へ行く」であった。

Q7

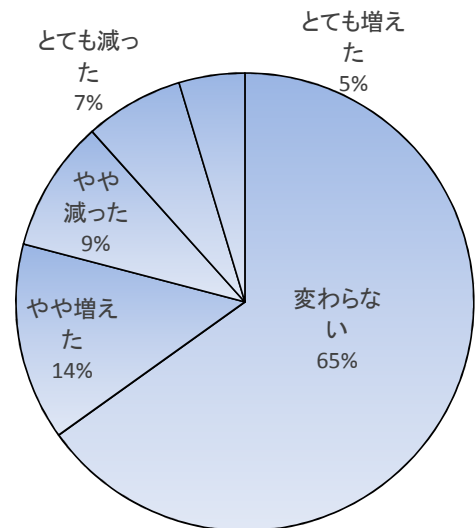
Q6の費用はどのくらい使いましたか(使う予定ですか)？(単一回答)



「10,000円未満」が37%(16名)と最多である。次に「10,000~30,000円」「30,000~50,000円」が23%(10名)と多い。

Q8

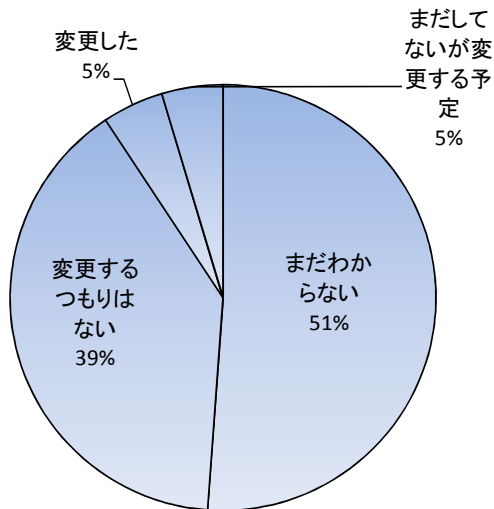
Q7で回答された金額は昨年と比較してどのように変化しましたか？(単一回答)



「変わらない」が65%(28名)と最多である。次に「やや増えた」が14%(6名)と多い。

Q9

4月から家庭向け電力の自由化が開始されましたが、電力会社を変更されましたか？(単一回答)



「変更した」「まだしてないが変更する予定」の合計10%に対し、「変更するつもりはない」が39%と上回っている。

Q10

Q9で「変更した」「まだしてないが変更する予定」と答えた方にお聞きします。理由は何ですか？(自由記述)

有効回答者数 4名

「安くするため」「管理会社からの案内通知がきたため」「原発利用の電力をあまりよく思っていないため」と様々な意見があった。

Q11

Q9で「変更するつもりはない」と答えた方にお聞きします。理由は何ですか？(自由記述)

有効回答者数 17名

「今の方が安い」「現状に不自由がない」「詳しいことがわからない」「手続きが面倒」という意見が多かった。

他にも「新規の電力会社は停電になった時の対応が不安」「関西電力も他に負けないように様々なサービスを出してくると思うから」という意見もあった。